





Décor de montagnes


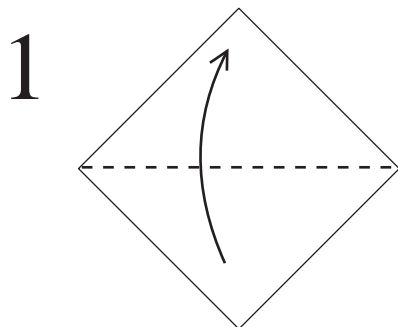


Il te faut :
- 1 carré de couleur pour chaque montagne.
Si tu veux une montagne enneigée, il faut un carré vert avec une face blanche.



Comment faire ?

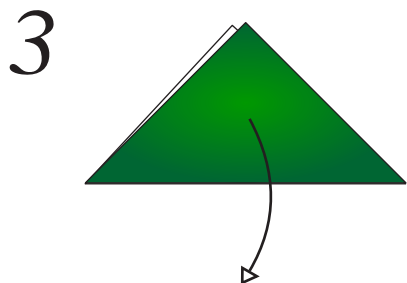
La montagne :



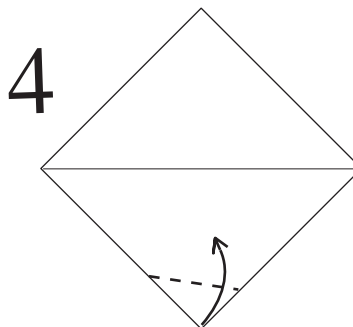
Voici une montagne.

Prend un carré vert et amène le coin du bas sur le coin du haut.

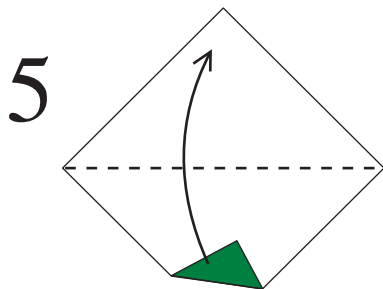
La montagne enneigée:



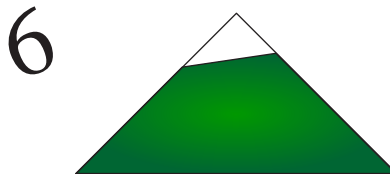
Déplie la montagne.



Plie un coin du carré.

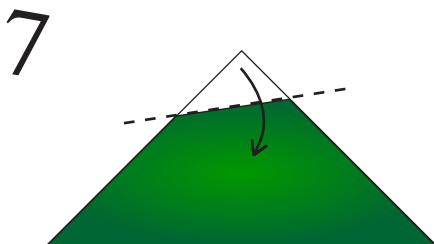


Plie en deux.




La montagne enneigée est terminée.

La colline :



Plie la pointe blanche.



La colline est terminée.